

LE CARTABLE ou Vert

Décembre 2011— N°3 (Année scolaire 2011/2012) - Journal de l'école élémentaire Jules Ferry B de Nanterre— GRATUIT

Editorial

Quelques un(e)s partent, d'autres restent, certain(e)s arrivent, d'autres s'en vont, chez les grands comme chez les petits, et comme on dit, la vie continue...

Cette année, à JFB, nous avons la chance d'avoir des classes de CP bien peu chargées, les maîtresses apprécient ! Nous avons aussi un projet musical important, qui mobilise tout le Cycle 3 et pour lequel nous avons obtenu un prix de 1500€ au concours Récréa'Caf.

En ce qui concerne le journal, nous nous sommes doté d'un « comité de rédaction » qui propose des articles collectifs réalisés en ateliers « multi-âge » et qui alimentent des rubriques (« cuisine » et « jeux » dans ce numéro.

Dans un souci écologique (et économique), nous avons décidé de ne tirer qu'un nombre d'exemplaires papier limité, et d'inciter nos lecteurs à consulter la version « en ligne » sur le site de l'école à l'adresse <http://www.ec-ferry-nanterre.ac-versailles.fr>

Si vous souhaitez avoir un exemplaire papier, faites en la demande à l'enseignant(e) de votre enfant. Bonne lecture !



CE2B

Georges Brassens : un voleur devenu chanteur

En classe nous avons parlé de Georges Brassens et nous avons appris qu'il a été un poète formidable, à la fois chanteur et musicien. Mais quand il était jeune, Georges Brassens était un voleur : il mangeait en terrasse et partait sans payer, il volait le sac des dames et leur porte-monnaie... Une fois devenu célèbre, il a promis de payer ses dettes !


Aujourd'hui nous fêtons les 30 ans de sa mort : Georges Brassens est mort en 1981 à l'âge de 60 ans. C'était un homme formidable qui a écrit de célèbres chansons : Gare au gorille, la mauvaise réputation, chanson pour l'auvergnat, les copains d'abord...

La classe de CE2b



CM1/CM2A

La pyramide de sucres




Dans une boîte de sucres, il y a 3 sucres en hauteur, 14 sucres en longueur et 4 sucres en largeur.

Combien de sucres y a-t-il dans une boîte?

Nous voudrions construire une pyramide en sucres. Pour commencer notre pyramide nous faisons un carré de 20 sucres de chaque côté. Au sommet de notre pyramide, nous placerons 1 sucre.

Combien de sucres y a-t-il dans notre pyramide?

Combien de boîtes de sucres faut-il pour la construire?



Rédigez-nous une solution et si vous trouvez, venez nous voir, une petite surprise vous attend !

La classe des CM1/CM2A (texte et photos de Thomas, Ayoub et Sacha)

CE2A

Marcher sur la Musique...


Le mardi, nous faisons Musique dans le préau. On commence par faire un jeu où le maître joue de la guitare. Quand il joue une petite mélodie, nous écoutons ce qu'il joue et après il demande à quelqu'un de répéter avec sa voix ce qu'il a joué en faisant une note comme « la la la, mi mi mi ». Il interroge tout le monde un par un. Après, nous nous répartissons dans le préau, le maître allume le poste et met

une musique de Jazz. On doit marcher au rythme de la musique et il nous aide en marquant les temps avec le djembé. On fait des grands pas, des petits pas, en avant, en arrière, des fois on s'arrête, « cinq, six, sept, huit » et on repart. Parfois on danse avec le maître.

On joue aussi au jeu du perroquet : il joue d'un instrument ou bien il tape

dans ses mains et sur ses cuisses et on doit faire le même rythme. On chante aussi la chanson des dix petits anges et une autre version de « meunier tu dors », pour apprendre à chanter en canon.

La classe de CE2A



A la découverte de l'Afrique !

Le musée du quai Branly se situe à Paris, juste à côté de la tour Eiffel. On peut découvrir des objets d'art de tous les continents. Dans l'entrée du musée, il y a la rivière de mots qui nous guide jusqu'à la salle des expositions. Il y a aussi une énorme collection d'instruments de tous les pays qui sont rangés dans une tour en verre pour qu'on puisse les admirer sans les abimer.

Une dame nous a guidés dans la partie « Afrique ». Elle nous a d'abord parlé des bijoux que nous avons pu contempler dans la vitrine, puis nous a emmenés dans une salle où il y avait des masques de toutes les sortes.

Elle nous a expliqué que les masques servaient à jouer des rôles, qu'ils pouvaient représenter des animaux,


des personnages ou même des dieux. Nous avons aussi vu une sorte de poupée royale fabriquée avec des perles et encore plein d'autres objets : des instruments en ivoire, des vêtements traditionnels, des stèles funéraires...

Après la visite, nous sommes allés pique-niquer au pied de la tour Eiffel puis nous sommes rentrés.

Les CE1A



La salle des masques



Statue royale Bamileke (Cameroun,



Les ce1 A devant la tour Eiffel



Le musée du quai Branly



Les pandas (Nature)

Le panda est un mammifère car le bébé allaite et la maman accouche de ses petits. Quand le jeune panda naît, il fait 30 cm de long et pèse 370 g. Les marques noires commencent à apparaître au bout de deux semaines. On peut le trouver en Asie et surtout en Chine. Le panda mange du bambou et des feuilles d'eucalyptus. Vous êtes-vous déjà demandé pourquoi les pandas étaient blancs et noirs ? Voici une petite histoire chinoise qui nous explique pourquoi :

Autrefois, les pandas étaient tout blancs. Mais un jour, ils allèrent à l'enterrement d'une petite fille. En signe de reconnaissance, ils prirent de la cendre dans leurs mains, ils se frottèrent les yeux pour essuyer leurs larmes et pour se consoler, ils s'entourèrent de leurs bras. Ils se bouchèrent les oreilles pour ne pas entendre les pleurs. Et depuis ce jour, les pandas sont blancs... et noirs.

Ella, Anaïs et Thomas



Danielle Mitterrand est morte. (Actualité)




Danielle Mitterrand est morte à l'âge de 87ans, le 22 novembre 2011. C'était la femme de François Mitterrand, président de la République de 1981 à 1995. Elle était une grande militante. Pendant la 2^{ème} guerre

mondiale elle s'est engagée dans la Résistance dès l'âge de 17 ans. Elle a milité toute sa vie pour soutenir les plus faibles, grâce à sa fondation France-Libertés.

Lila et Meriem.

François Mitterrand (son mari)



Le Tennis (Sport)

Le tennis est un sport qui se joue avec une raquette et une balle jaune. On peut jouer à 1 contre 1 ou en double à 2 contre 2. Chacun joue dans son camp et les deux camps sont séparés par un filet. Pour commencer à jouer il faut faire un service et il y a



différentes manières de frapper la balle, en coup droit ou en revers. On peut participer à des tournois et gagner des médailles et des trophées. En France le tournoi le plus connu est celui de Roland Garros.

Emma, Sarah et Zakariya

CE1B

Jack et son hamac



Le spectacle de Franz

Le vendredi 18 novembre on est allé au spectacle du chanteur Franz au théâtre des amandiers à Nanterre. Le

chanteur était avec sa guitare électrique qu'il a rencontré dans la forêt et qui s'appelle « Mel ».

On a fait les briquets avec nos pouces et il y avait de la fumée comme dans un vrai concert de rock. Il y avait un décor en peau de tigre et il y avait des spots qui faisaient de la lumière.

Franz a mis sa tête au-dessus de la lumière pour nous faire peur et rigoler et ça lui faisait une tête bizarre !

Il a chanté « Mon petit cochon rose », « l'auberge du chat qui pète », « les

hippopotames » (on a chanté au début de la chanson) et « la tribu des Yacks » : il nous a fait chanter le refrain avec lui : « Tous à l'attaque, chacun pour chaque, nous sommes de la tribu des yacks ! »

« BAS LES PATTES »

de François Velliet



On était déçus parce qu'on voulait qu'il chante la chanson du crocodile mais il ne l'avait pas répétée ! Mais

comme on a crié « le CROCODILE ! » au moins 100 fois, finalement, il a bien voulu chanter le refrain avec nous.

On a adoré ce spectacle de Franz et on aimerait bien retourner le voir et écouter toujours ses chansons !

Si vous voulez, vous pouvez l'écouter sur internet www.myspace.com/franzbaslespattes

Article écrit par Alexandra Cases et Malo Neuve-Eglise de la classe de CPA et Mathis Albon, Pauline Gireau, Débora Kabuiku et Thomas Lourenco de la classe de CE1 B.

Franz nous a proposé d'écrire une chanson avec le mot « hamac » alors on a beaucoup travaillé et on en a trouvé une rigolote, la voici :

Jack et son hamac

1.
Jack a une casquette sur la tête
Il aimerait se reposer
Tranquille, entre deux palmiers
Avant d'aller à la fête.

Refrain 1 :

Jack se balance sur son hamac
Et tout à coup il entend « crac ! »
Il va aussitôt à la FNAC
Pour réparer son hamac.

2.

Son nouveau hamac est trop chouette
Et il peut s'allonger
Se détendre et rêver
En mangeant des cacahouètes.

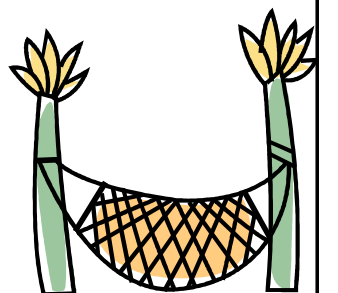
Refrain 2 :

Jack se balance sur son hamac
Et tout à coup il entend « pac ! »
C'est une bande d'affreux macaques
Qui lui lancent des tic-tac!

(Solo de la guitare Mél)

3.


Mais Jack a très



CPC

Les CPC et

les BD



Dès la rentrée, les CPC n'ont pas perdu de temps. Après avoir rencontré des personnages de bandes dessinées comme Tintin, ils ont voulu savoir si les élèves de l'école aimaient lire eux aussi des BD. Avec l'aide des CM1, nos jeunes reporters n'ont pas hésité à interviewer des camarades ou des adultes de l'école. Ils ont pu remarquer que beaucoup d'entre eux adorent lire

des Bandes Dessinées. Les plus citées sont Astérix et Obélix mais aussi Tintin et Titeuf.

Nos jeunes écoliers ont également constaté que certains élèves avaient créé des bandes dessinées.

Louis en CM2 : « ça parlait d'un garçon qui faisait des aventures sur la mer . »

Daniella en CE2 : « C'était l'histoire d'un inspecteur . »



Dounia , Hanna Nour, Soraya (cm1/cm2) : « C'était sur le lièvre et la tortue. »




Tarek, animateur en a créé une avec les enfants en centre de vacances.

Il apparaît que les bandes dessinées n'ont pas fini de nous faire rêver.....

Un grand merci aux CM1 qui nous ont aidé à réaliser les interviews.

Le prix des jeunes lecteurs

Nous allons participer au prix des jeunes lecteurs, organisé par la mairie de Nanterre. Nous allons lire des livres que la mairie nous a envoyés puis on devra voter pour celui qu'on a préféré. Celui qui aura le plus de votes sur toute la ville de Nanterre gagnera et son auteur recevra le prix. Voici les livres en compétition pour les cel :



Manon et Adame

CPC

A toi de jouer...

Retrouve les personnages qui vont ensemble.





Recette proposée par :
Inès, Manon, Jibrán

Recette

Muffins nature



Très rapide et pas compliqué

Préparation :

15 min (pour les muffins);

20 min (pour la décoration)

Pour 4 personnes :

Pour les muffins :

- 100 g de crème fraîche épaisse
- 1 oeuf
- 1 pincé de sel
- 100 g de sucre
- 120 g de farine
- 1 demi-sachet de levure chimique
- Moules en silicone

Pour le glaçage :

- 150 g de sucre glace
- ½ cuil .à soupe de sirop vert
- ½ cuil .à soupe de sirop jaune
- ½ cuil .à soupe de sirop rouge

Préparation des muffins nature

1. Allumer le four à 180°C (thermostat 6).
Mélanger la farine, le sucre et l'œuf.
2. Ajouter la crème fraîche épaisse, la levure et le sel.
3. Mettre la préparation dans des moules en silicone.
4. Mettre au four 10 à 15 minutes.

Pour finir... Nature, c'est bien mais on peut aussi ajouter de l'extrait de vanille, du citron, des pépites de chocolat, du rhum ou de la fleur d'oranger.

Et surtout, vous pouvez décorer vos muffins avec un délicieux glaçage !

Préparation du glaçage.

1. Répartir le sucre glace dans trois bols.
2. Dans chaque bol, verser le sirop d'une couleur et bien mélanger avec le sucre jusqu'à l'obtention d'un glaçage épais mais toujours liquide.
3. Placer un pinceau dans chaque bol.
4. Disposer les muffins sur une planche à découper et les couvrir du glaçage de ton choix.
5. Les garnir en pressant des petits chocolats colorés dans le glaçage non durci puis laisser durcir et servir les muffins sur un joli plat.